



Steinbachtal-Burkarder-Grundschule

grundschule-steinbachtal@wuerzburg.de

www.steinbachtal-burkarder-gs.de

Standort Steinbachtal
Waldkugelweg 3, 97082 Würzburg
Tel.: 0931 74716 Fax: 0931 2600676


Standort Burkard
Fred-Joseph-Platz 1, 97082 Würzburg
Tel.: 0931 42471 Fax: 0931 2605860

Schoolfox-Zugang für Schüler am Laptop/PC: Kurzanleitung

1. In einem der empfohlenen Browser Google Chrome, Firefox oder Safari


die website aufrufen: <https://my.schoolfox.app/#/welcome>


2. Emailadresse und Ihr Passwort eingeben, Login



3. Namen anklicken

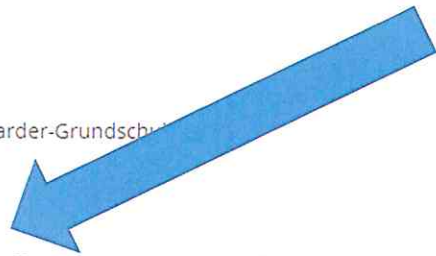
Klassenübersicht

 [Code hinzufügen](#)

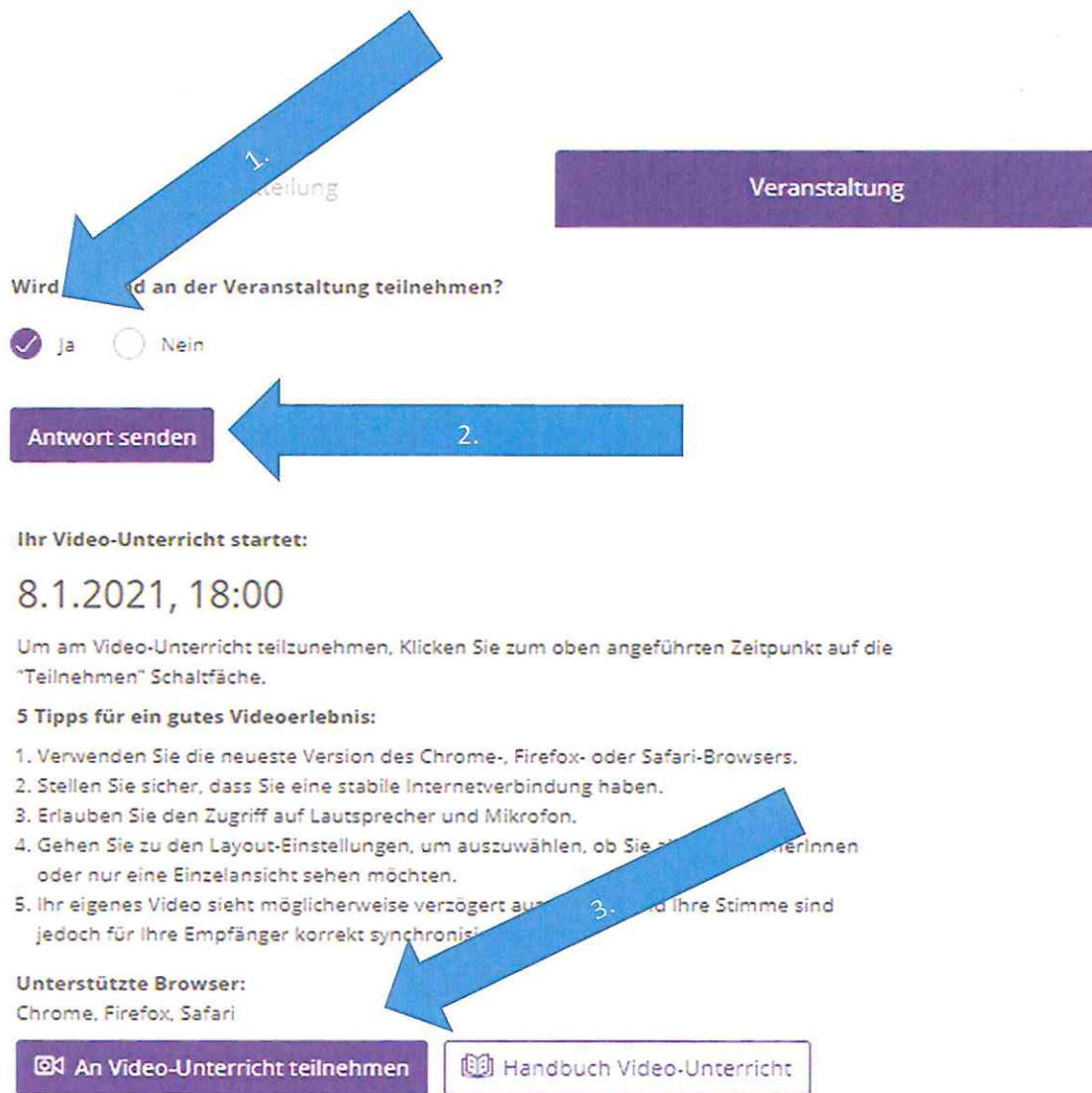
 Steinbachtal-Burkarder-Grundschule

 News

 Tom Junior Tester 



7. Teilnahme bestätigen, Antwort senden und am Video-Unterricht teilnehmen



Veranstaltung

Wird an der Veranstaltung teilnehmen?

Ja Nein

Antwort senden

Ihr Video-Unterricht startet:
8.1.2021, 18:00

Um am Video-Unterricht teilzunehmen, klicken Sie zum oben angeführten Zeitpunkt auf die "Teilnehmen" Schaltfläche.

5 Tipps für ein gutes Videoerlebnis:

1. Verwenden Sie die neueste Version des Chrome-, Firefox- oder Safari-Browsers.
2. Stellen Sie sicher, dass Sie eine stabile Internetverbindung haben.
3. Erlauben Sie den Zugriff auf Lautsprecher und Mikrofon.
4. Gehen Sie zu den Layout-Einstellungen, um auszuwählen, ob Sie alle TeilnehmerInnen oder nur eine Einzelansicht sehen möchten.
5. Ihr eigenes Video sieht möglicherweise verzögert aus. Ihr Bild und Ihre Stimme sind jedoch für Ihre Empfänger korrekt synchronisiert.

Unterstützte Browser:
Chrome, Firefox, Safari

An Video-Unterricht teilnehmen Handbuch Video-Unterricht

8. Letzter Schritt zum Videoraum



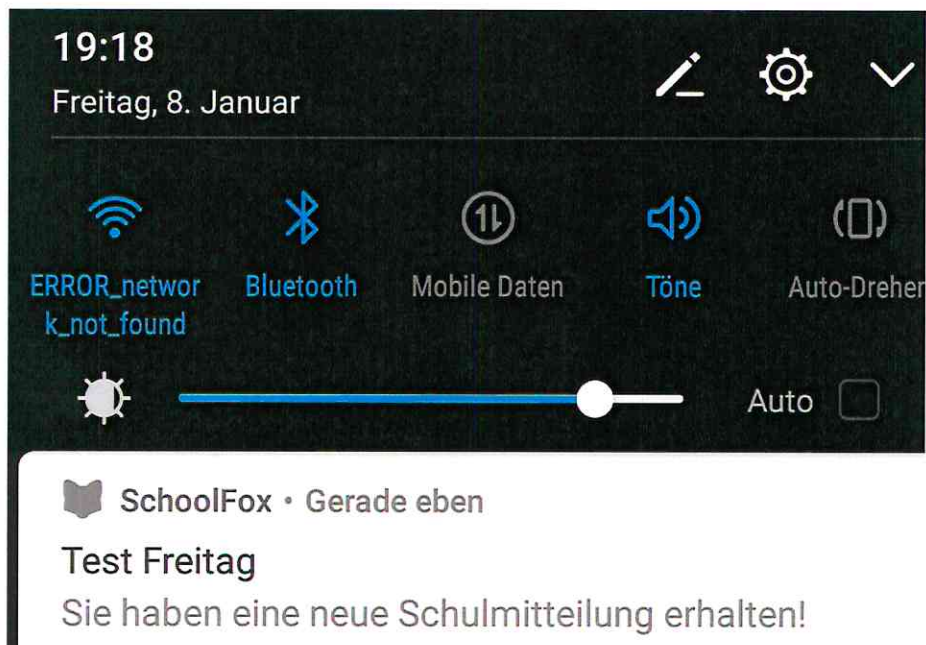
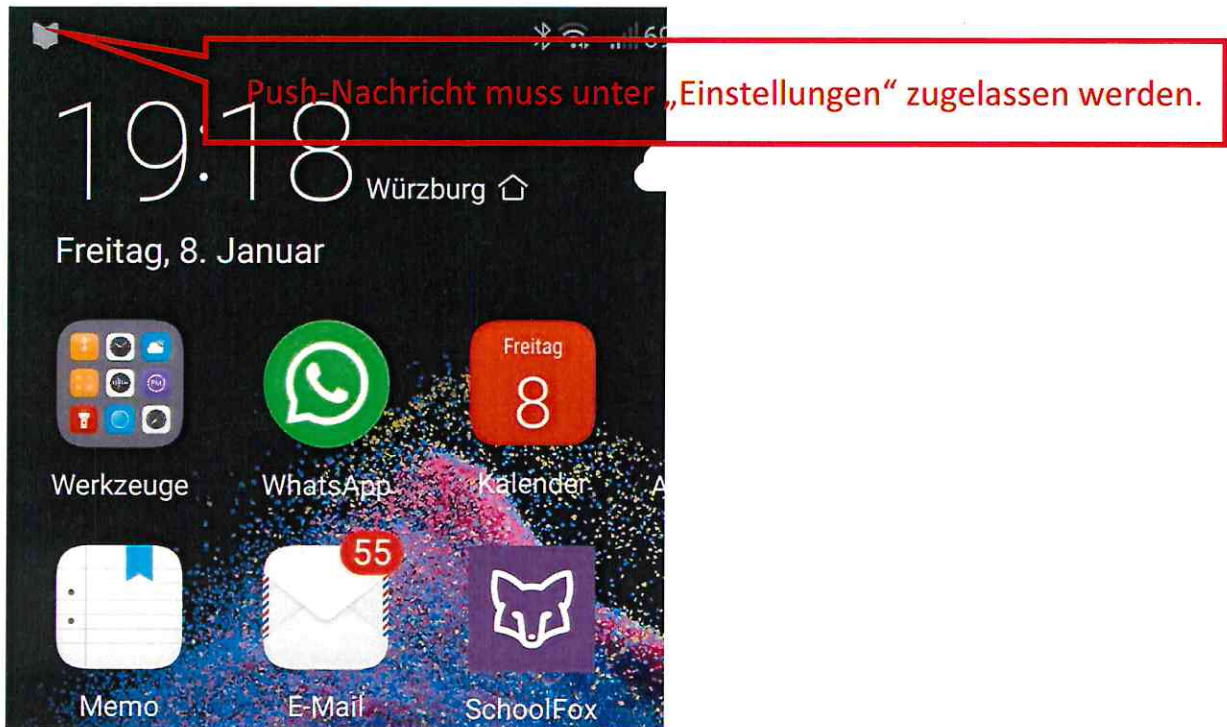
5 Tipps für ein gutes Videoerlebnis

1. Verwenden Sie die neueste Version des Chrome-, Firefox- oder Safari-Browsers.
2. Stellen Sie sicher, dass Sie eine stabile Internetverbindung haben.
3. Erlauben Sie den Zugriff auf Lautsprecher und Mikrofon.
4. Gehen Sie zu den Layout-Einstellungen, um auszuwählen, ob Sie alle TeilnehmerInnen oder nur eine Einzelansicht sehen möchten.
5. Ihr eigenes Video sieht möglicherweise verzögert aus. Ihr Bild und Ihre Stimme sind jedoch für Ihre Empfänger korrekt synchronisiert.

! Viele Klassen nutzen den Video-Unterricht zwischen 8:00 und 11:00 vormittags. In diesem Zeitraum kann es zu längeren Ladezeiten beim Betreten des Videoraums kommen.

Zum Video-Unterricht

Schoolfox-Zugang für Schüler am Handy: Kurzanleitung





3 Tipps für ein gutes Videoerlebnis

1. Stellen Sie sicher, dass Sie eine stabile Internetverbindung haben
2. Ermöglichen Sie den Zugriff auf Lautsprecher und Mikrofon
3. Ihr eigenes Video wird für Sie möglicherweise verzögert angezeigt. Ihr Bild und Ihre Stimme sind jedoch für Ihre EmpfängerInnen korrekt synchronisiert

Viele Klassen nutzen den Video-Unterricht zwischen 8:00 und 11:00 vormittags. In diesem Zeitraum kann es zu Lärmen in den Pausen beim Retraten der

Zum Video-Unterricht



Sie benötigen die „Jitsi Meet“-App, um der Konferenz auf dem Smartphone beizutreten.

Wenn Sie die App bereits haben:

An dem Meeting teilnehmen mit der App

Wenn Sie die App noch nicht haben:

App herunterladen

Im Web öffnen

Beim 1. Mal

